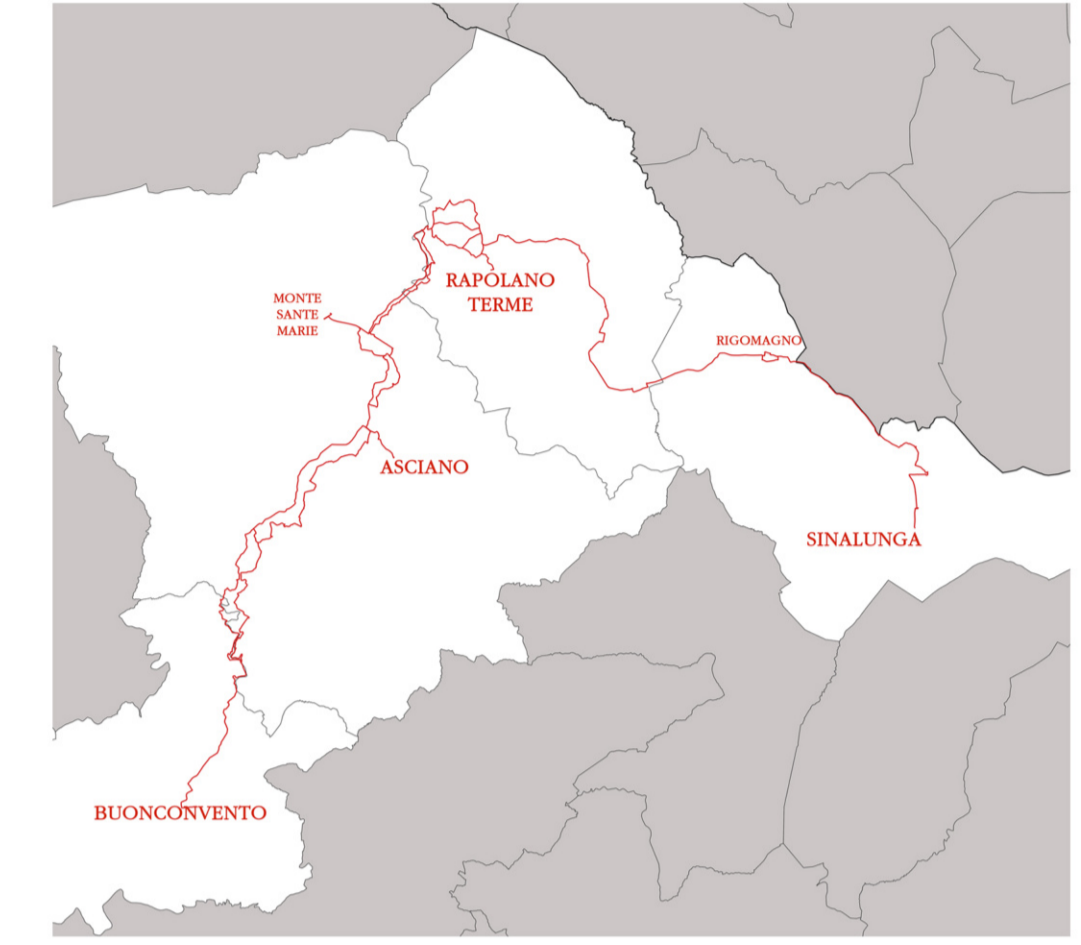


CICLOVIA DELLE CRETE SENESI


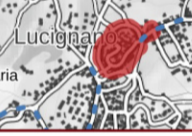
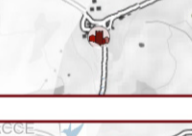



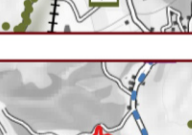





Progetto di Fattibilità Tecnico Economica

TAVOLA :
EMERGENZE PAESAGGISTICHE



tecnico incaricato: Arch. Ilaria phd Burzi,
phd in progettazione del paesaggio
ilaria_burzi@hotmail.it
collaboratore: arch. Michela phd Moretti

tavola PF 2
scala 1:50000

- LEGENDA**
-  Ciclovie delle Crete Senesi
 -  Centri matrice
 -  Borghi e architetture civili
 -  Aree archeologiche
 -  Emergenze storico-architettoniche
 -  Architetture religiose
 -  Strutture ricettive
 -  Geotopi
 -  Cave
 -  Filari alberati di interesse paesaggistico
 -  R.E.N.A.T.O siti interesse
 -  Produzioni DOP-IGP